





Taille du poignet



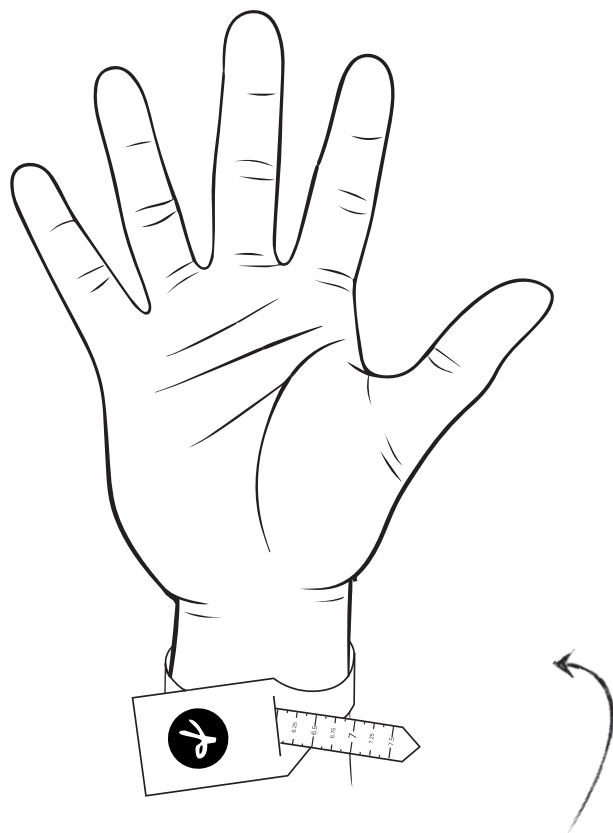
Patrice Hill's

COMMENT MESURER VOTRE POIGNET



MESURER LA PRÉCISION

Pour vous assurer que le calibre est imprimé correctement, assurez-vous que votre carte de crédit a la même longueur que la ligne ci-dessus.



MESURER VOTRE POIGNET

Après avoir découpé la taille, faites glisser l'extrémité de la règle en forme de flèche dans la fente « Taille du poignet ». Assurez-vous que la bande est serrée contre votre poignet et notez les mesures.